

**TECHOS:** SOLICITUD DE

-
- PRESUPUESTO
-
-
- PEDIDO

MAMPAVILLA S.L.

C.I.F.: B - 18621151

CTRA. LOJILLA S/N - VENTA DEL CONEJO

18270 MONTEFRIO - GRANADA

TFNO: 958336542 - FAX: 958310401

info@mampavilla.com - www.mampavilla.com

DATOS CLIENTE	Apellidos, Nombre:		
Dirección:	C.P.:	Población:	
Tfno 1:	Tfno 2:	e-mail:	
DATOS FISCALES	CIF / DNI:		Razón Social:
Referencia Obra:			

DATOS GENERALES

LINEA= _____ mm.

SALIDA= _____ mm.

% PENDIENTE (mínimo 10%) = _____

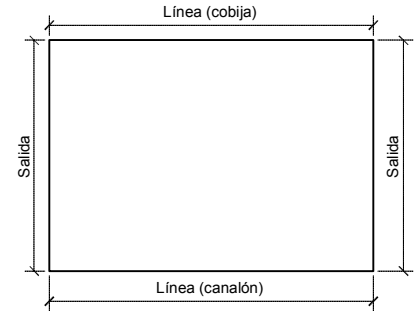
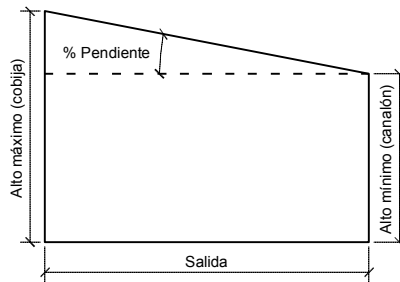
ALTURA MAXIMA (Cobija)= _____ mm.

ALTURA MINIMA (Canalón)= _____ mm.

COLOR DEL ALUMINIO= _____

 CANALÓN PANTALLA

Nº POSTES= _____ ALTO= _____ mm.

**TIPOS DE APERTURA**

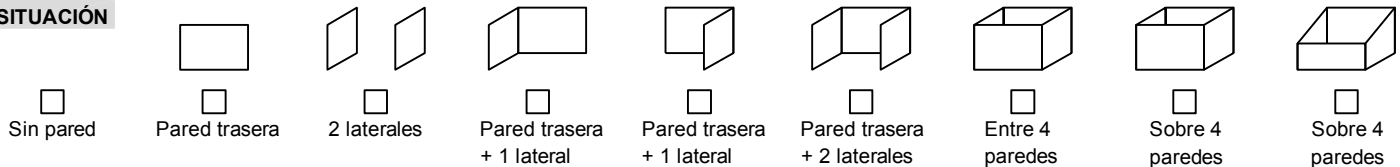
-
- Manual (pértiga de 2 m)
-
- Todas las hojas son fijas (Techo fijo)
-
-
- Motorizada
-
- 1 Hoja fija + 1 Hoja móvil por cada calle (apertura 50%)
-
-
- 1 Hoja fija + 2 Hojas móviles por cada calle (apertura 66%)
-
-
- 1 Hoja fija + 3 Hojas móviles por cada calle (apertura 75%)

TIPOS DE HOJAS

-
- TECHO Modelo CLASSIC**
-
- Hojas enmarcadas (perfiles en los 4 laterales)
-
- TECHO Modelo PANORAMIC**
-
- Hojas sin marcos transversales (perfiles en 2 laterales)
-
- (solo para apertura motorizada)

MATERIALES DE LAS HOJAS

-
- Policarbonato 16 mm
-
- Hielo
-
-
- Transparente
-
-
- Panel sandwich
-
- 10 mm Color = _____
-
-
- 16 mm
-
-
- Vidrios
-
- Transparente
-
- Laminar
-
-
- Mate
-
- Templado
-
-
- Con control solar Espesor= _____ mm.
-
-
- Parsol color _____
-
- Vidrios
-
- Transparente
-
- Laminar templado
-
-
- Mate
-
- Templado
-
-
- Con control solar Espesor= 10 mm.
-
-
- Parsol color _____

SITUACIÓN**DATOS COMPLEMENTARIOS**

-
- PORTES INCLUIDOS A _____
-
-
- MONTAJE INCLUIDO A _____

*Para poder dar presupuesto del montaje se necesitan fotos de la zona del montaje e información detallada del tipo de edificio, dirección y zona de acceso.

OBSERVACIONES