

AVANCE
TEMPORADA
2018

Mw
MAMPAVILLA



DUNE

Mampara de ducha. Frontal 1 hoja fija + 1 hoja corredera.

CARACTERISTICAS

Sin guía inferior, solo perfil base cuadrado de 1 x 1.

Acero inox alto brillo.

Vidrio templado de 6 mm y 8 mm. Transparente, carglass, mate, serigrafiado, parsol y máster carre.

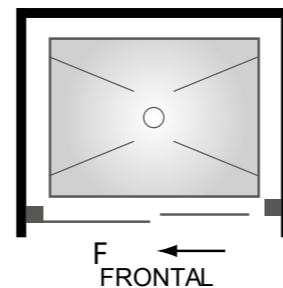
Cruce entre cristales 4 cm aproximadamente.

Altura estándar 195 cm.

Marcos de compensación: 1 cm por cada lado.

NOTAS: Indicar lado del fijo izquierda o derecha.

COLECCIÓN MONET



MEDIDAS cm.	ACERO INOX - Vidrio Templado (6 mm)				
	Vidrio Transparente	Vidrio Carglass/Mate	Vidrio Serigrafiado	Vidrio Parsol	Vidrio Master Carré
Hasta 120	721	795	781	817	875
121 - 130	733	817	793	840	903
131 - 140	750	836	810	863	931
141 - 150	755	850	815	877	948
151 - 160	773	870	833	900	975
161 - 170	779	885	839	913	993
171 - 180	795	905	855	937	1019

INCREMENTOS

Cristales de 8 mm	+15% PVP
Para bañera	-5% PVP
Altura superior a la estándar, incrementar cada 10 cm.	10 % PVP
Descuadres y muescas en los fijos: enviar croquis y consultar.	+ 50 €
Para medidas superiores a las indicadas en tarifa, consultar posibilidad de fabricación y precios.	

ACERO
INOX
ALTO
BRILLO



* Se recomienda la limpieza de la mampara con una bayeta de microfibra y agua o un jabón neutro



CLOE

Mampara de ducha. Frontal 2 hojas fijas + 2 hojas correderas.

CARACTERISTICAS

Sin guía inferior, solo perfil base cuadrado de 1 x 1.

Acero inox alto brillo.

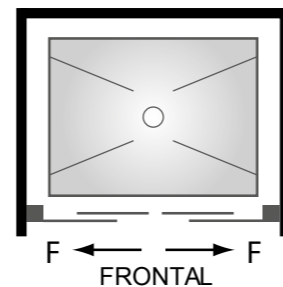
Vidrio templado de 6 mm y 8 mm. Transparente, carglass, mate, serigrafiado, parsol y máster carre.

Cruce entre cristales 4 cm aproximadamente.

Altura estándar 195 cm.

Marcos de compensación: 1 cm por cada lado.

COLECCIÓN MONET



MEDIDAS cm.	ACERO INOX - Vidrio Templado (6 mm)				
	Vidrio Transparente	Vidrio Carglass/Mate	Vidrio Serigrafiado	Vidrio Parsol	Vidrio Master Carré
Hasta 140	980	1069	1070	1094	1166
141 - 150	993	1090	1083	1118	1195
151 - 160	1009	1113	1099	1143	1225
161 - 170	1026	1136	1116	1171	1257
171 - 180	1033	1147	1123	1182	1271
181 - 190	1040	1158	1130	1193	1285
191 - 200	1054	1180	1144	1218	1312

INCREMENTOS

Cristales de 8 mm	+15% PVP
Para bañera	-5% PVP
Altura superior a la estándar, incrementar cada 10 cm.	10 % PVP
Descuadres y muescas en los fijos: enviar croquis y consultar.	+ 50 €
Para medidas superiores a las indicadas en tarifa, consultar posibilidad de fabricación y precios.	

ACERO
INOX
ALTO
BRILLO



* Se recomienda la limpieza de la mampara con una bayeta de microfibra y agua o un jabón neutro



NOA

Mampara de ducha. Frontal 2 hojas fijas + 1 hoja corredera.

CARACTERÍSTICAS

Sin guía inferior, solo perfil base cuadrado de 1 x 1.

Acero inox alto brillo.

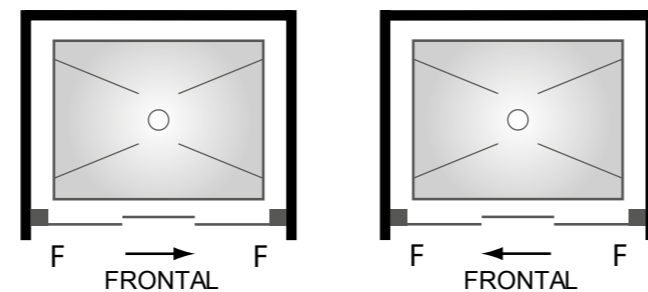
Vidrio templado de 6 mm y 8 mm. Transparente, carglass, mate, serigrafiado, parsol y máster carre.

Cruce entre cristales 4 cm aproximadamente.

Altura estándar 195 cm.

Marcos de compensación: 1 cm por cada lado.

NOTAS: Indicar dirección de la hoja corredera izquierda o derecha.



MEDIDAS cm.	ACERO INOX - Vidrio Templado (6 mm)				
	Vidrio Transparente	Vidrio Carglass/Mate	Vidrio Serigrafiado	Vidrio Parsol	Vidrio Master Carré
Hasta 140	755	850	830	877	948
141 - 150	761	853	836	880	951
151 - 160	773	875	848	902	977
161 - 170	783	887	858	915	995
171 - 180	797	907	872	940	1022
181 - 190	805	920	880	953	1038
191 - 200	819	941	894	977	1067

INCREMENTOS

Cristales de 8 mm	+15% PVP
Para bañera	-5% PVP
Altura superior a la estándar, incrementar cada 10 cm.	10 % PVP
Descuadres y muescas en los fijos: enviar croquis y consultar.	+ 50 €
Para medidas superiores a las indicadas en tarifa, consultar posibilidad de fabricación y precios.	

ACERO
INOX
ALTO
BRILLO



* Se recomienda la limpieza de la mampara con una bayeta de microfibra y agua o un jabón neutro



ROSE

Mampara de ducha. Apertura al vértice 2 hojas fijas + 2 hojas correderas.

CARACTERISTICAS

Sin guía inferior, solo perfil base cuadrado de 1 x 1.

Acero inox alto brillo.

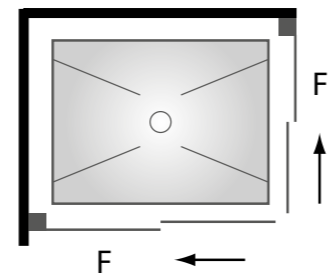
Vidrio templado de 6 mm y 8 mm. Transparente, carglass, mate, serigrafiado, parsol y máster carre.

Cruce entre cristales 4 cm aproximadamente.

Altura estándar 195 cm.

Marcos de compensación: 1 cm por cada lado.

NOTAS: El cálculo del precio es la suma de los dos lados.



MEDIDAS cm.	ACERO INOX - Vidrio Templado (6 mm)				
	Vidrio Transparente	Vidrio Carglass/Mate	Vidrio Serigrafiado	Vidrio Parsol	Vidrio Master Carré
Hasta 140	1014	1107	1104	1125	1197
141 - 160	1042	1148	1132	1173	1255
161 - 180	1060	1171	1150	1199	1287
181 - 200	1087	1216	1177	1247	1343
201 - 220	1109	1246	1199	1281	1382



**ACERO
INOX**
ALTO
BRILLO

INCREMENTOS	
Cristales de 8 mm	+15% PVP
Para bañera	-5% PVP
Altura superior a la estándar, incrementar cada 10 cm.	10 % PVP
Descuadres y muescas en los fijos: enviar croquis y consultar.	+ 50 €
Para medidas superiores a las indicadas en tarifa, consultar posibilidad de fabricación y precios.	



* Se recomienda la limpieza de la mampara con una bayeta de microfibra y agua o un jabón neutro

COLECCIÓN MONET



BELLE

COLECCIÓN MONET

Mampara de ducha. Frontal 1 hoja fija + 1 hoja corredera más lateral fijo a izquierda o derecha.

CARACTERISTICAS

Sin guía inferior, solo perfil base cuadrado de 1 x 1.

Acero inox alto brillo.

Vidrio templado de 6 mm y 8 mm. Transparente, carglass, mate, serigrafiado, parsol y máster carre.

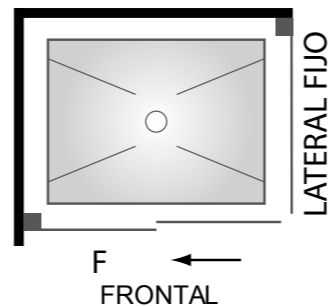
Cruce entre cristales 4 cm aproximadamente.

Altura estándar 195 cm.

Marcos de compensación: 1 cm por cada lado.

NOTAS: Indicar lado del fijo lateral izquierda o derecha.

Sin perfil de cierre, con cierre de goma.



MEDIDAS cm.		ACERO INOX - Vidrio Templado (6 mm)				
Frontal	Lateral Fijo	Vidrio Transparente	Vidrio Carglass/Mate	Vidrio Serigrafiado	Vidrio Parsol	Vidrio Master Carré
Hasta 140	90	870	1001	945	1040	1133
141 - 150	90	899	1045	974	1085	1192
151 - 160	90	927	1085	1002	1135	1247
161 - 170	90	945	1112	1020	1150	1270



INCREMENTOS

Cristales de 8 mm	+15% PVP
Para bañera	-5% PVP
Altura superior a la estándar, incrementar cada 10 cm.	10 %
Fijo lateral superior a 90 cm incrementar cada 10 cm.	30 €
Descuadres y muescas en los fijos: enviar croquis y consultar.	+ 50 €
Para medidas superiores a las indicadas en tarifa, consultar posibilidad de fabricación y precios.	

ACERO
INOX
ALTO
BRILLO



* Se recomienda la limpieza de la mampara con una bayeta de microfibra y agua o un jabón neutro



ARABIS

Mampara de ducha. Frontal 1 hoja pivotante.

CARACTERISTICAS

Lacado en color blanco, anodizado en color cromo y plata.

Vidrio templado de 6 mm. Transparente, carglass, mate, serigrafiado, parsol y máster carré.

Altura estándar 195 cm.

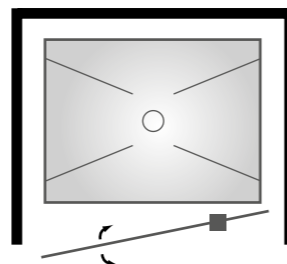
Marcos de compensación: 2 cm por cada lado.

NOTAS: Indicar tipo de apertura interior o exterior.

Indicar lado del pivotante izquierda o derecha.

NOTAS - LATERAL FIJO: Posibilidad de poner lateral fijo izquierda o derecha.

Consultar precio en pagina 22.



MEDIDAS cm.	BLANCO				
	Vidrio Transparente	Vidrio Carglass/Mate	Vidrio Serigrafiado	Vidrio Parsol	Vidrio Master Carré
Hasta 70	309	350	339	362	390
71 - 80	320	368	350	382	417

MEDIDAS cm.	CROMO - PLATA				
	Vidrio Transparente	Vidrio Carglass/Mate	Vidrio Serigrafiado	Vidrio Parsol	Vidrio Master Carré
Hasta 70	352	390	382	401	434
71 - 80	362	410	392	424	461

INCREMENTOS	
Altura superior a la estándar, incrementar cada 10 cm.	10 %
Descuadres y muescas en los fijos: enviar croquis y consultar.	+ 50 €
Para medidas superiores a las indicadas en tarifa, consultar posibilidad de fabricación y precios.	



Tratamiento
Antical
30€ Hoja

COLECCIÓN DA VINCI



BAMBÚ

Mampara de ducha. Frontal 2 hojas pivotantes.

CARACTERISTICAS

Lacado en color blanco, anodizado en color cromo y plata.

Vidrio templado de 6 mm. Transparente, carglass, mate, serigrafiado, parsol y máster carre.

Altura estándar 195 cm.

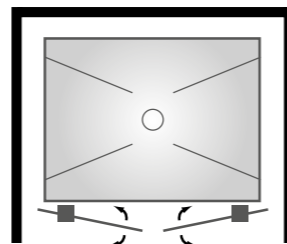
Marcos de compensación: 2 cm por cada lado.

NOTAS: Indicar tipo de apertura interior o exterior.

Hoja pivotante máximo 80 cm.

NOTAS - LATERAL FIJO: Posibilidad de poner lateral fijo izquierda o derecha.

Consultar precio en pagina 22.



MEDIDAS cm.	BLANCO				
	Vidrio Transparente	Vidrio Carglass/Mate	Vidrio Serigrafiado	Vidrio Parsol	Vidrio Master Carré
Hasta 120	382	445	442	467	513
121 - 130	395	467	455	487	539
131 - 140	407	485	467	510	566
141 - 150	419	503	479	530	590
151 - 160	430	523	490	550	615

MEDIDAS cm.	CROMO - PLATA				
	Vidrio Transparente	Vidrio Carglass/Mate	Vidrio Serigrafiado	Vidrio Parsol	Vidrio Master Carré
Hasta 120	442	508	502	525	572
121 - 130	455	526	515	548	601
131 - 140	466	545	526	570	625
141 - 150	480	566	540	591	652
151 - 160	492	586	552	613	670

INCREMENTOS

Altura superior a la estándar, incrementar cada 10 cm.	10 %
Descuadres y muescas en los fijos: enviar croquis y consultar.	+ 50 €
Para medidas superiores a las indicadas en tarifa, consultar posibilidad de fabricación y precios.	



Tratamiento
Antical
30€ Hoja



CAMELIA

Mampara de ducha. Frontal 1 hoja fija + 1 hoja pivotante.

CARACTERISTICAS

Lacado en color blanco, anodizado en color cromo y plata.

Vidrio templado de 6 mm. Transparente, carglass, mate, serigrafiado, parsol y máster carre.

Altura estándar 195 cm.

Marcos de compensación: 2 cm por cada lado.

NOTAS: Indicar tipo de apertura interior o exterior.

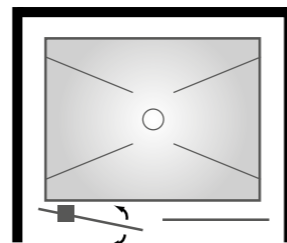
Indicar lado del pivotante izquierda o derecha.

Indicar lado del fijo izquierda o derecha.

Hoja pivotante máximo 80 cm.

NOTAS - LATERAL FIJO: Posibilidad de poner lateral fijo izquierda o derecha.

Consultar precio en pagina 22.



COLECCIÓN DA VINCI



BLANCO

MEDIDAS cm.	Vidrio Transparente	Vidrio Carglass/Mate	Vidrio Serigrafiado	Vidrio Parsol	Vidrio Master Carré
Hasta 120	375	446	435	467	517
121 - 130	386	465	446	489	545
131 - 140	395	475	455	501	558
141 - 150	405	496	465	521	582
151 - 160	417	514	477	543	610

CROMO - PLATA

MEDIDAS cm.	Vidrio Transparente	Vidrio Carglass/Mate	Vidrio Serigrafiado	Vidrio Parsol	Vidrio Master Carré
Hasta 120	420	491	480	513	565
121 - 130	431	512	491	535	591
131 - 140	441	523	501	547	607
141 - 150	455	545	515	570	634
151 - 160	466	565	526	592	660

INCREMENTOS

Altura superior a la estándar, incrementar cada 10 cm.	10 %
Descuadres y muescas en los fijos: enviar croquis y consultar.	+ 50 €
Para medidas superiores a las indicadas en tarifa, consultar posibilidad de fabricación y precios.	



Tratamiento Antical
30€ Hoja

RUDA

COLECCIÓN DA VINCI

Mampara de ducha. Frontal 2 hojas fijas + 2 hojas pivotantes.

CARACTERISTICAS

Lacado en color blanco, anodizado en color cromo y plata.

Vidrio templado de 6 mm. Transparente, carglass, mate, serigrafiado, parsol y máster carre.

Altura estándar 195 cm.

Marcos de compensación: 2 cm por cada lado.

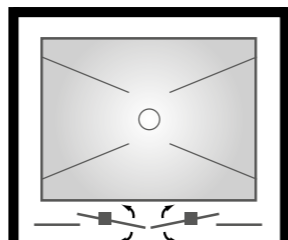
NOTAS: Indicar tipo de apertura interior o exterior.

Indicar lado del fijo izquierda o derecha.

Hoja pivotante máximo 80 cm.

NOTAS - LATERAL FIJO: Posibilidad de poner lateral fijo izquierda o derecha.

Consultar precio en pagina 22.



MEDIDAS cm.	BLANCO				
	Vidrio Transparente	Vidrio Carglass/Mate	Vidrio Serigrafiado	Vidrio Parsol	Vidrio Master Carré
Hasta 140	376	464	466	488	549
141 - 150	384	477	474	498	561
151 - 160	388	482	478	510	571
161 - 170	398	499	488	529	599
171 - 180	410	515	500	548	621
181 - 190	420	535	510	569	645
191 - 200	430	554	520	589	672

MEDIDAS cm.	CROMO - PLATA				
	Vidrio Transparente	Vidrio Carglass/Mate	Vidrio Serigrafiado	Vidrio Parsol	Vidrio Master Carré
Hasta 140	410	498	500	522	581
141 - 150	417	505	507	532	592
151 - 160	422	515	512	542	609
161 - 170	432	532	522	564	632
171 - 180	444	550	534	581	656
181 - 190	453	568	543	602	682
191 - 200	465	588	555	622	705

INCREMENTOS

Altura superior a la estándar, incrementar cada 10 cm.	10 %
Descuadres y muescas en los fijos: enviar croquis y consultar.	+ 50 €
Para medidas superiores a las indicadas en tarifa, consultar posibilidad de fabricación y precios.	



Tratamiento
Antical
30€ Hoja



TREBOL

COLECCIÓN DA VINCI

Mampara de ducha. Frontal 2 hojas fijas + 1 hoja pivotante.

CARACTERISTICAS

Lacado en color blanco, anodizado en color cromo y plata.

Vidrio templado de 6 mm. Transparente, carglass, mate, serigrafiado, parsol y máster carre.

Altura estándar 195 cm.

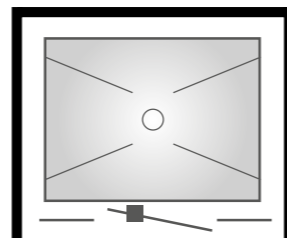
Marcos de compensación: 2 cm por cada lado.

NOTAS: Indicar tipo de apertura interior o exterior.

Hoja pivotante máximo 80 cm.

NOTAS - LATERAL FIJO: Posibilidad de poner lateral fijo izquierda o derecha.

Consultar precio en pagina 22.



MEDIDAS cm.	BLANCO				
	Vidrio Transparente	Vidrio Carglass/Mate	Vidrio Serigrafiado	Vidrio Parsol	Vidrio Master Carré
Hasta 140	389	473	464	497	555
141 - 150	401	490	476	520	579
151 - 160	413	510	488	537	603
161 - 170	424	528	499	559	630
171 - 180	435	546	510	579	655
181 - 190	446	565	521	600	681
191 - 200	457	583	532	620	705

MEDIDAS cm.	CROMO - PLATA				
	Vidrio Transparente	Vidrio Carglass/Mate	Vidrio Serigrafiado	Vidrio Parsol	Vidrio Master Carré
Hasta 140	434	515	509	542	599
141 - 150	446	535	521	564	625
151 - 160	458	555	533	583	652
161 - 170	470	576	545	604	677
171 - 180	481	592	556	626	704
181 - 190	492	612	567	648	728
191 - 200	503	632	578	670	752

INCREMENTOS

Altura superior a la estándar, incrementar cada 10 cm.	10 %
Descuadres y muescas en los fijos: enviar croquis y consultar.	+ 50 €
Para medidas superiores a las indicadas en tarifa, consultar posibilidad de fabricación y precios.	



Tratamiento
Antical
30€ Hoja




FIJOS COLECCIÓN DA VINCI

MEDIDAS cm.	Vidrio Transparente	Vidrio Carglass/Mate	Vidrio Serigrafiado	Vidrio Parsol	Vidrio Master Carré
LATERAL FIJO BLANCO					
61 – 80	147	172	177	201	215
81 – 100	170	192	200	223	236
LATERAL FIJO CROMO - PLATA - NOGAL					
61 – 80	183	212	213	245	254
81 – 100	216	237	246	260	268

VIDRIO SERIGRAFIADO



CUADROS



DUNAS



GRAFISMO



MARIPOSAS



BANDAS 1



BANDAS 3



BANDAS 5



BANDAS 6



MOSAICO



PINTURA



PIXELS



PUZLE



CARRETE



CIRCUITO



CÍRCULOS



CÓDIGO DE BARRAS



RAYAS



RECTANGULAR



ROTO



TABELLE

Mv

MAMPAVILLA

MAMPARAS PARA BAÑO Y DUCHA



Mampavilla S.L.

Carretera Lojilla - Venta del Conejo s/n
18270 Montefrío (Granada)

Tel: (34) 958 336 542 - Fax (34) 958 310 401

e-mail: info@mampavilla.com

www.mampavilla.com

Delegación Málaga

Parque Empresarial Alameda - C/ Marisma, 37

29006 Málaga

Tel: (34) 951 334 734